



# 3 Tage Paris

## Der Spickzettel für Anfänger

# Städtereise Paris 3 Tage - Der Spickzettel für Anfänger

Egal ob über einen Feiertag, oder mit einem Urlaubstag - Für 3 Tage nach Paris zu fahren ist eine super Idee! Es gibt zwar so viel zu sehen, dass ihr auch locker mehrere Wochen damit füllen könntet, aber für eine Auszeit oder einen ersten Besuch sind 3 Tage in Paris gar nicht übel.

Wenn ihr noch nie dort wart, gibt es natürlich einige Sehenswürdigkeiten in Paris, die unbedingt auf eurem Programmzettel für die Städtereise stehen sollten. Daher findet ihr hier unseren Vorschlag für 3 Tage in Paris, inklusive Highlights und vielen Tipps.



Außerdem geben wir euch konkrete Tipps zur Anreise und unsere Hotelempfehlungen.

Wir wünschen euch eine wunderschöne Zeit in Paris!

## Paris 3 Tage - Anreise

Wir empfehlen das Auto zuhause zu lassen, und mit dem [Zug](#) oder dem [Flugzeug](#) nach Paris zu reisen. Ein Auto nervt in Paris nur.

Die Straßen sind verstopft und [Parkplätze](#) sind - wenn denn vorhanden - extrem teuer.

## Nach Paris mit dem Zug

Der [Zug nach Paris](#) bietet sich an, wenn ihr in der Nähe eines Bahnhofs wohnt, von dem es eine direkte Verbindung nach Paris gibt.

# Städtereise Paris 3 Tage - Der Spickzettel für Anfänger

# Ab Nordrhein Westfalen fährt der Thalys nach Paris Gare du Nord

# Ab Frankfurt, Mannheim und Karlsruhe gibt es einen ICE nach Paris Gare de l'Est

# Ab München, Augsburg, Ulm, Stuttgart und Karlsruhe fährt der TGV nach Paris Gare de l'Est

**Ausführliche Infos zu den Zugverbindungen findet ihr [hier...](#)**

Versucht einen frühen Zug zu erwischen, sodass ihr spätestens um die Mittagszeit in Paris seid. Wie fast immer gilt: Die Tickets sind am günstigsten, je früher ihr bucht.

Tipp: Im Bordbistro der Züge werden meistens [Metro Tickets](#) verkauft. Besorgt euch dort bereits jeweils ein Ticket, um zum Hotel zu kommen.

Am Ticketautomaten am Bahnhof ist immer die Hölle los wenn grade ein Zug aus dem Ausland angekommen ist.

## Nach Paris mit dem Flugzeug

Falls keiner der oben genannten Bahnhöfe für euch passabel zu erreichen ist, dann lohnt sich ein Blick auf die Flugverbindungen. Zeitsparend ist der Flug nach Paris aber nur, wenn ihr mehr als 600 Kilometer von Paris entfernt wohnt.

Bis zu dieser Entfernung ist der Weg von eurer Haustür bis zum Bahnhof in Paris mit dem Zug mindestens genauso schnell geschafft. Oft noch schneller als mit dem Flieger.

Startet einfach mal einen [Flugpreisvergleich](#) und achtet dabei auf die Preise und Flugzeiten.

Die meisten Flieger aus Deutschland kommen am Flughafen Charles de Gaulle (CDG) an. Mehr Infos zur Anreise mit dem Flieger und auch zu den anderen Pariser Flughäfen findet ihr [hier...](#)

# Städtereise Paris 3 Tage - Der Spickzettel für Anfänger

## Vom Flughafen in die Stadt

Am Flughafen Charles de Gaulle könnt ihr dann direkt in die RER B steigen. Die bringt euch in etwa 40 Minuten zum Gare du Nord. Das Ticket kostet derzeit 10,90€ für die einzelne Strecke für einen Erwachsenen.

An den Ticketschaltern und Automaten am Flughafen wird euch einigermaßen aufdringlich das Paris Visite Ticket empfohlen. Das hat zwar auch seine Vorteile, ist aber für diesen Programmvorschlag nutzlos. Das **Einzelticket** ist hier die beste Wahl.

Mit diesem Ticket könnt ihr nicht nur zum Gare du Nord fahren, sondern auch weiter bis zum Hotel. Am Gare du Nord müsst ihr zwar in die **Metro** umsteigen, dafür könnt ihr aber euer Einzelticket für 10,90€ **einfach nochmal verwenden**. Die Maschine am Eingang zur **Metro** erkennt, dass ihr Umsteiger seid und weiterfahren dürft.

**Achtung:** Ihr müsst am Gare du Nord dafür direkt in die **Metro** steigen!

## Vom Bahnhof zum Hotel

Der Weg vom **Gare du Nord** und vom **Gare de l'Est** zum Hotel ist derselbe:

- Steigt in die Metro **Linie 4 Richtung Clignancourt**.
- Fahrt bis zur Station **Marcadet Poissonniers** und...
- ...steigt dort in die **Linie 12 Richtung Mairie d'Issy** um.
- Nach nur drei Stationen kommt ihr bei **Abbesses** an. Hier steigt ihr aus.

Tipp: Wenn ihr an der Station Abbesses in **Montmartre** angekommen seid, steigt unbedingt unten in der Metrostation in den Aufzug! Nehmt nicht mit eurem Gepäck die Treppen!



# Städtereise Paris 3 Tage - Der Spickzettel für Anfänger

Wenn ihr oben am Ausgang der [Metro](#) angekommen seid, wendet euch nach rechts. Geht über den Platz drüber, vorbei am Café mit der hübschen Terrasse.

Den Weg auf der Karte findet ihr [hier...](#)

## Städtereise Paris 3 Tage - Welches Hotel?

Wir haben einen absoluten Liebling unter den Hotels in Paris. Natürlich haben wir genau diesen Liebling für unseren Programmvorschlag gewählt.

Das [Timhotel Montmartre](#) liegt unfassbar idyllisch, und bietet ein ganz ausgezeichnetes Preis-Leistungsverhältnis.

Die übliche Check In Zeit in Paris ist 15 Uhr. Da ihr hoffentlich vor 15 Uhr ankommt, packt euer Gepäck so, dass ihr an die wichtigsten Utensilien für eine schnelle **Katzenwäsche** schnell drankommt.

Folgt der Straße für etwa 80 Meter und geht dann rechts nach oben in die Rue Ravignon. Geht geradeaus hoch bis zu dem Platz mit den Bäumen und dem nächsten netten Café. Auf der linken Seite habt ihr nun schon das Timhotel Montmartre.

So könnt ihr euch kurz frisch machen, das Gepäck einfach im Hotel an der Rezeption abgeben und direkt durchstarten.

[↪ Zum Timhotel Montmartre](#)

Lesetipp | [↪ Die schönsten Hotels in Paris für jeden Geldbeutel](#)

# Städtereise Paris 3 Tage - Der Spickzettel für Anfänger

## 3 Tage in Paris - Was tun? Erster Tag...

Nachdem ihr angekommen seid, macht euch zunächst mal auf eure Nachbarschaft in Montmartre zu erkunden.

### Der nächste Bäcker

In Paris sollte man immer die nächstgelegene Boulangerie kennen. In den Pariser Bäckereien kann man hervorragend süsse Kleinigkeiten für zwischendurch naschen, oder ein belegtes Baguette snacken.



Beim Timhotel ist die nächste Boulangerie "[Le Grenier à Pain](#)". Falls ihr nach der Ankunft im Hotel Hunger habt: Ab zur Boulangerie!

## Montmartre

Wenn ihr jetzt schon mittendrin seid, dann startet doch direkt mit dem Künstlerviertel [Montmartre](#). Ihr könnt entweder auf eigene Faust durch die hügeligen Gassen zum Place du Tertre schlendern, oder ihr schließt euch einem geführten Rundgang an.



Falls ihr euch jetzt Sorgen macht, ob dafür euer in die Jahre gekommenes Schulfranzösisch wohl ausreicht; Keine Angst, die gibt es auch auf Deutsch!

Zu festen Zeiten findet der [↪ Rundgang durch Montmartre auf Deutsch](#) ab 25€ pro Person statt.

# Städtereise Paris 3 Tage - Der Spickzettel für Anfänger

Falls diese Zeiten nicht zu eurer Planung passen, habt ihr auch die Möglichkeit ab 120€ für 2 Personen einen privaten

Rundgang zu buchen: ➔ [Paris](#)

**Montmartre: 2-stündiger Rundgang auf Deutsch**



Sacré Coeur in Montmartre

## Montmartre auf eigene Faust

Falls ihr lieber auf eigene Faust losziehen möchtet, folgt einfach [dieser Karte](#) zu diesen Stationen:

- Dalidas Haus
- Der Mauergänger
- La Maison Rose
- Le Tire-Bouchon (Crêpes essen!)
- Place du Tertre
- **Sacre Coeur**
- Blick auf den Eiffelturm
- Kleine Pause: La Taverne de Montmartre
- Au Marché de la Butte (Die fabelhafte Welt der Amelie)

**Tip:** Im Minimarkt Marché de la Butte könnt ihr euch mit Kleinigkeiten und Notfallreserven eindecken. Eine Flasche Wasser fürs Zimmer ist immer gut, und auch ein paar Chips oder andere Snacks für den kleinen Hunger zwischendurch.

**Oder eine Flasche Wein für einen Absacker am Abend?**



Der Marché de la Butte in Montmartre

# Städtereise Paris 3 Tage - Der Spickzettel für Anfänger

Jetzt steht ihr auch schon wieder fast vor dem Timhotel. Eure Zimmer sollten nun fertig sein, so dass ihr erstmal einchecken, und euch für den Rest des Tages startklar machen könnt.

**Es ist noch früh am Tag und ihr möchtet noch mehr von [Montmartre](#) sehen?**

Nicht weit weg vom Hotel ist der [Friedhof Montmartre](#). Aufwändige Gräber und eine beeindruckende Stimmung erwarten euch zwischen den Ruhestätten von Heinrich Heine, Dalida und Jacques Offenbach.

Natürlich kann in Montmartre das [Moulin Rouge](#) auch nicht weit sein. Ein Besuch bei der roten Mühle lohnt sich allein schon für ein Foto davon.



Nur wenige Meter vom Moulin Rouge entfernt findet ihr auch das [Café des deux Moulins](#). Hier wurde ein großer Teil des Films "Die fabelhafte Welt der Amelie" gedreht.

Diese drei Vorschläge könnt ihr auch ganz hervorragend in einer großen Runde verbinden. [Hier findet ihr die Karte dazu.](#)

Wir haben auch direkt mal in der Karte eingezeichnet, wie ihr dann zum Restaurant kommt ;-)

Nicht weit entfernt vom Timhotel findet ihr das **Restaurant Le Potagér**. Hier bekommt ihr fantastische französische Küche, in einem tollen Ambiente, zu wirklich guten Preisen.

Der Laden ist winzig und beliebt. Seid am besten entweder direkt um 19 Uhr da, wenn der Potagér öffnet, oder bringt Wartezeit mit. [Zum Potagér auf der Karte...](#)



# Städtereise Paris 3 Tage - Der Spickzettel für Anfänger

Wenn im Potager wirklich gar kein Platz zu ergattern ist, schaut schräg gegenüber mal in den Jardin d'en Face. Das gehört demselben Besitzer wie der Potager und bietet ebenso tolle Qualität und Preise.

Falls ihr nach dem Essen noch fit seid, geht nochmal hoch zur **Sacré Coeur**. Auf den Stufen vor der Kathedrale kann man den Abend bei schönem Wetter hervorragend ausklingen lassen. Jetzt könnte auch schon die Flasche Wein zum Einsatz kommen ;-)

**Vom Potagér zur Sacre Coeur auf der Karte...**



Sacré Coeur bei Nacht

## Tag 2 in Paris...

Macht morgens direkt einen Abstecher zum **Bäcker** und deckt euch mit Baguettes als Snack ein.

Geht dann den Hügel runter bis zum großen Boulevard und steigt vor dem **Moulin Rouge** in die **Metro**. Metrostation: Blanche

Ein Tagesticket lohnt sich für diesen Tag nicht, **kauft lieber ein 10er Ticket (Carnet) für 16,90€**. Die übrigen Tickets könnt ihr dann noch in den nächsten Tagen verwenden.



Fahrt mit der Linie 2 Richtung Porte Dauphine. Steigt an der Station Charles de Gaulle Étoile um in die Metro Linie 6 Richtung Nation. Steigt an der Station **Trocadéro** aus.

# Städtereise Paris 3 Tage - Der Spickzettel für Anfänger

Am [Trocadéro](#) könnt ihr den [Eiffelturm](#) nun gar nicht mehr verfehlen. Schießt ein paar Fotos und geht dann runter zum [Eiffelturm](#).



Tipp: Am [Trocadéro](#) gibt es immer wieder kleine Crêpe Buden.

Falls ihr auf den [Eiffelturm](#) rauf gehen möchtet, habt ihr dafür etliche Optionen. **Ausführliche Infos darüber findet ihr [hier](#).**

Geht vom [Eiffelturm](#) an der Seine entlang nach Osten bis zum Grand Palais.

Tipp für eine Kaffeepause: Im Innenhof des [Petit Palais](#), gegenüber des Grand Palais, gibt es ein kleines, idyllisches Café, das auch noch überraschend günstig ist.

Metrostation: Champs-Élysées - Clemenceau


Ein paar Schritte weiter habt ihr die Qual der Wahl...

## Option 1: Über die Champs-Élysées zu Triumphbogen

Schlendert die Prachtstraße entlang bis zum [Triumphbogen](#). Bei schönem Wetter empfehlen wir euch auf das [Dach des Triumphbogens](#) zu steigen. Von dort habt ihr einen Blick auf die [Champs-Élysées](#).

Metrostation: Charles de Gaulle Étoile

Preis: 12€



# Städtereise Paris 3 Tage - Der Spickzettel für Anfänger


## Option 2: Das Louvre Museum besuchen

Nach einem Spaziergang über den [Place de la Concorde](#) und durch den [Tuileriengarten](#), steht ihr auch schon vor dem [Louvre](#).

Der historische ehemalige Königspalast mit der Glaspiramide im Hof ist schon von außen eine Sehenswürdigkeit für sich.



Im [Louvre Museum](#) findet ihr dann Kunstwerke wie die Mona Lisa, die Nike von Samothraki, oder die Venus von Milo. Für einen Besuch des Museums solltet ihr mindestens zwei Stunden einplanen. **Ausführliche Infos für einen Louvre Besuch findet ihr [hier](#).**




Metrostation: Palais Royal - Musée du Louvre

Preis: 18€

△ [Louvre Tickets online ab 20€](#) △

Geht am späten Nachmittag langsam Richtung Île de la Cité. Macht einen Abstecher zur [Kathedrale Notre-Dame](#).



# Städtereise Paris 3 Tage - Der Spickzettel für Anfänger

Die [Kathedrale Notre-Dame](#) könnt ihr zwar seit dem Brand im April 2019 nicht mehr von Innen besuchen, aber auch von außen ist sie ziemlich eindrucksvoll.

Metrostation: Cité

**Tipp:** Schaut auch bei den grünen Kästen der [Bouquinisten](#) am Seine-Ufer vorbei! Dort findet ihr die schönsten und etwas ausgefalleneren Souvenirs.

Falls ihr die Gegend rund um Notre-Dame genauer erkunden möchtet, schaut euch mal unseren [Rundgang Notre-Dame & Île de la Cité](#) an. Den könnt ihr euch ausdrucken und einfach der Wegbeschreibung folgen.

Kirchenfreunde sollten an dieser Stelle unbedingt noch einen Besuch in der [Sainte-Chapelle](#) einbauen! Das gotische Schmuckstück hat die schönsten Buntglasfenster weit und breit!

Falls ihr nun langsam Hunger bekommt, geht einfach vom Platz vor [Notre-Dame](#) über die Seine.

Geht Rechts neben der kleinen Grünfläche in die Rue Saint-Jacques und in die zweite Gasse rechts rein (direkt vor der Kirche). Auf der rechten Seite seht ihr dann schon das **Restaurant Marmiton de Lutèce** auf der anderen Straßenseite hinter der Ampel. ([Karte](#))



**Unser Tipp:** Das Käsefondue ist superlecker!


Metrostation: Saint-Michel oder Cité

Hauptgerichte ab 12€, Fondue ab 17€ pro Person

# Städtereise Paris 3 Tage - Der Spickzettel für Anfänger

## Gegen 21:00 Uhr: Bootsfahrt auf der Seine

Geht zurück zur Seine, und entlang des Flusses weg von [Notre Dame](#). Nach etwa 500 Metern seid ihr an der [Pont Neuf](#). Geht auf die Brücke rauf und zur Reiterstatue in der Mitte der Brücke. Hinter der Reiterstatue geht eine Treppe nach unten zum Bootsanleger der **Vedettes du Pont Neuf**. ([Karte](#))



Im Winter fährt das letzte Boot gegen 21:30 Uhr, im Sommer gegen 22:00 Uhr.

Tipp: In den meisten Hotels findet ihr allerhand Rabattflyer. Darunter ist auch einer für die **Vedettes du Pont Neuf**. Mit diesem Flyer zahlt ihr für die Bootsfahrt nur 12€, statt 14€.

Metrostation: Pont Neuf

Preis: 14€

## Nach der Bootsfahrt...

Von der Metrostation Pont Neuf kommt ihr leider nicht anständig mit der [Metro](#) zum Hotel zurück.

Geht lieber ein paar Meter weiter zur **Station Louvre Rivoli**. ([Karte](#))

Steigt dort in die **Linie 1 Richtung La Defense**. An der Station **Concorde** könnt ihr dann in die **Linie 12** umsteigen, die euch nach **Abbesses** bringt.

Rund um das Timhotel gibt es einige Cafés und Bars, die sich für einen Absacker anbieten.

# Städtereise Paris 3 Tage - Der Spickzettel für Anfänger

## Tag 3 in Paris

Checkt am besten schon nach dem Frühstück, bevor ihr loszieht, aus eurem Zimmer aus. So müsst ihr nicht zwischendurch unnötigerweise zum Hotel zurück. Das Zimmer müsst ihr sowieso bis spätestens 12:00 Uhr verlassen.

Stellt das Gepäck einfach an der Rezeption wieder ab und genießt die letzten Stunden in Paris.

Fahrt mit der Metro 12 Richtung Mairie d'Issy. Steigt an der Haltestelle Madeleine um in die Linie 8 Richtung Pointe du Lac. Nach zwei Stationen seid ihr schon an der **Metrostation Opéra** angekommen.

Die [Opéra Garnier](#) könnt ihr besichtigen, was wir auch nur wärmstens empfehlen können! Sie ist wunderschön und wirklich superinteressant.



Wenn ihr aus der Metrostation kommt, steht ihr direkt vor der [Opéra Garnier](#). Der Eingang für Besucher ist auf der Rückseite. Geht links am Gebäude entlang, dann könnt ihr den Eingang nicht verfehlen.

Metrostation: Opéra

Preis: 12€

# Städtereise Paris 3 Tage - Der Spickzettel für Anfänger

## Oder: Eine Stadtrundfahrt zum Abschluss

Weil ihr in den letzten zwei Tagen bestimmt mega viel zu Fuß unterwegs wart, gönnt euch doch zum Abschluss noch eine **zweistündige Stadtrundfahrt**.

So könnt ihr nochmal einen Blick auf die schönsten Sehenswürdigkeiten in Paris werfen. Natürlich vor allem auf die, die in einen dreitägigen Besuch leider nicht reingepasst haben.

Es gibt in Paris einfach so viel zu sehen!

Die **Stadtrundfahrt** startet und endet nicht weit weg von der **Opéra Garnier**. Zu Fuß braucht ihr etwa 10 bis 15 Minuten bis zur Statue der Jeanne d'Arc, wo die gelben Busse starten. (**Karte**)

Metrostation: Tuileries

Preis: 17€

## Rückfahrt nach Deutschland

Bucht für die Rückfahrt einen **Zug** zwischen 15:00 und 18:00 Uhr. Dann seid ihr nicht allzu spät Zuhause. Das kommt natürlich ganz darauf an, wo ihr wohnt.

So, das war's von uns an dieser Stelle. Wir wünschen euch wundervolle Tage in Paris!

Bon Voyage!

[www.stadtpfade-paris.de](http://www.stadtpfade-paris.de)